



SamenwerkingsInstrument
Sluitende Aanpak

Jaarverslag 2019

van de Applicatiebeheerder

SISA

Jh 25-03-2020

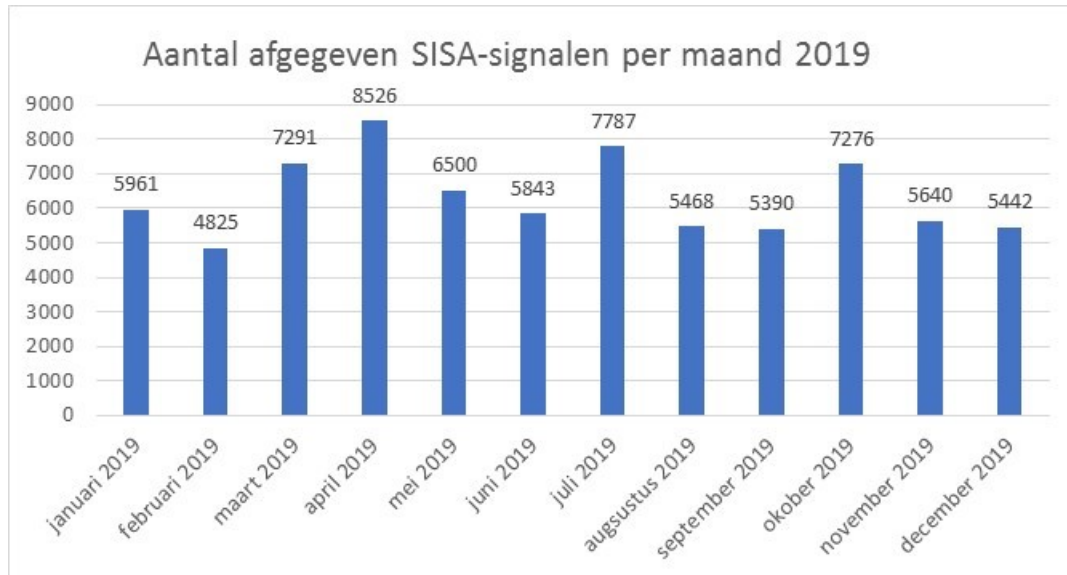
Stand 25-03-2020

Er zijn op dit moment 33.153 cliënten gesignaleerd.

Er zijn op dit moment 9.650 unieke accounts

Er zijn op dit moment 698 unieke instanties met 1291 verschillende locaties.

In 2019 zijn er in totaal 75.949 signalen afgegeven via 3901 verschillende accounts van 550 verschillende instanties.

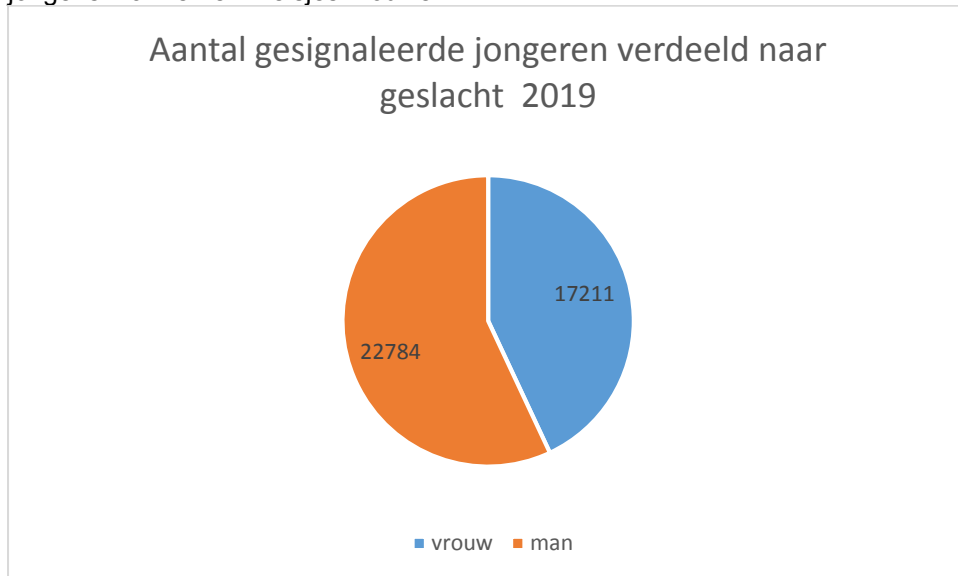


Januari	: 7,85%	Juli	: 10,25%
Februari	: 6,35%	Augustus	: 7,20%
Maart	: 9,60%	September	: 7,10%
April	: 11,22%	Oktober	: 9,58%
Mei	: 8,56%	November	: 7,43%
Juni	: 7,69%	December	: 7,17%

Dit aantal afgegeven signalen is als volgt per geslacht verdeeld.



Deze 75.949 signalen werden zoals hieronder aangegeven verdeeld over 39.995 jongens/mannen en meisjes/vrouwen

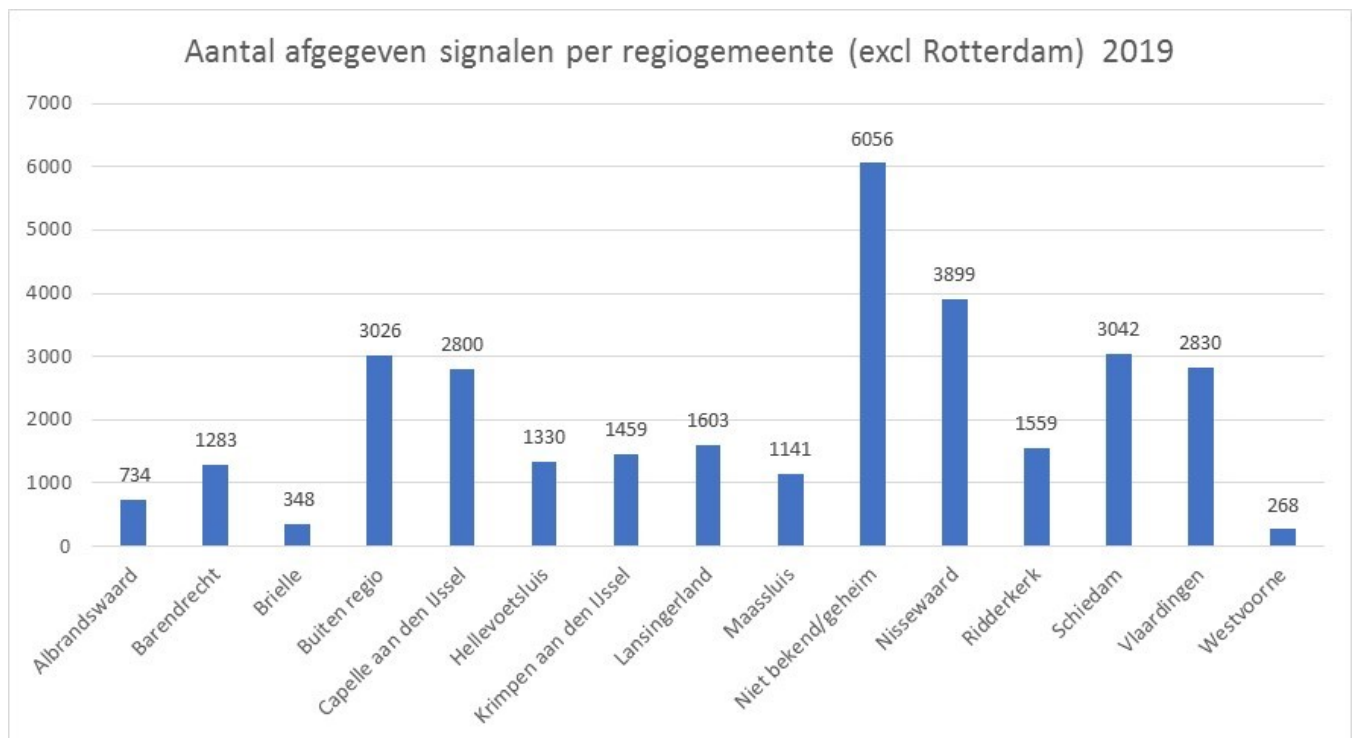


Dat is percentagewijs 56,97 % jongens/mannen en 43,03 % meisjes/vrouwen

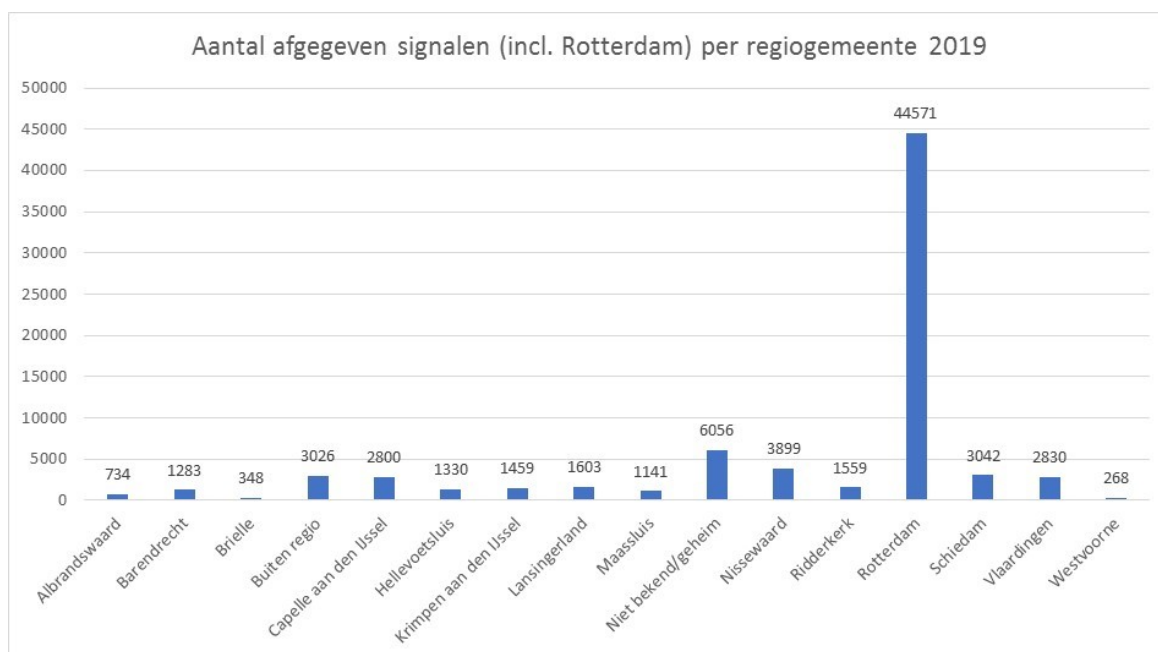
Totaal werden er exclusief in de regio 31.378 signalen afgegeven.

Deze signalen waren verdeeld zoals hieronder aangegeven.

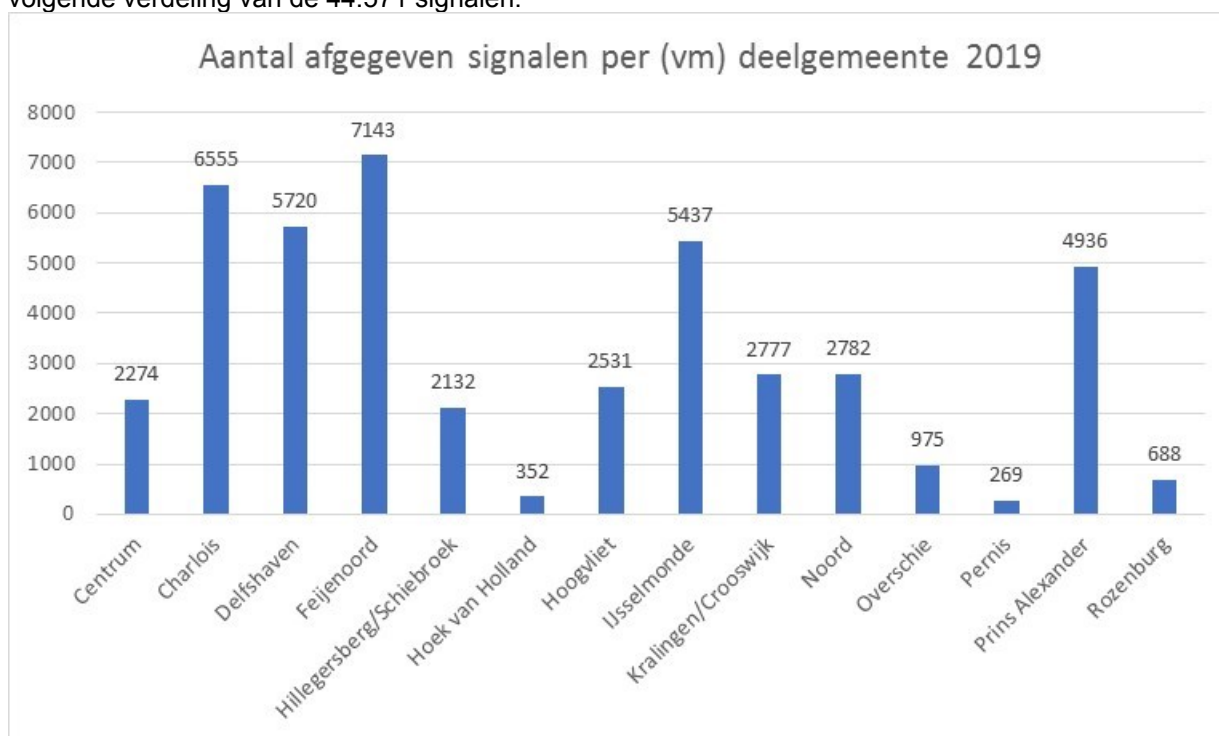
Het aantal van 3.026 buitenregio signalen zijn afgegeven op jongeren in 163 verschillende gemeenten



Inclusief Rotterdam waren dat er dus 75.949 die zo verdeeld waren.



Rotterdam was voorheen verdeeld in deelgemeenten. Deze verdeling wordt door ons nog aangehouden en geeft de volgende verdeling van de 44.571 signalen.



Percentagewijs laat dat een verdeling zien van;

Centrum	5,10%	IJsselmonde	12,21%
Charlois	14,70%	Kralingen/Crooswijk	6,23%
Delfshaven	12,84%	Noord	6,24%
Feijenoord	16,03%	Overschie	2,19%
Hillegersberg/Schiebroek	4,78%	Pernis	0,60%
Hoek van Holland	0,79%	Prins Alexander	11,07%
Hoogvliet	5,68%	Rozenburg	1,54%